

**PATENTADO**

## **EXPOLUX**



Este producto ha sido ideado para la creación de ambientes expositivos. Realizado en aluminio anticorrosivo anodizado, se distingue de los sistemas tradicionales por su ligereza, elegancia y practicidad de composición de los elementos, que dejan amplio espacio a la fantasía arquitectónica del cliente. Expolux, gracias a su modularidad, resulta extremadamente versátil, permitiendo obtener cada vez la forma y las dimensiones deseadas.


La sencillez del sistema patentado a encastrar hace que para el ensamblaje no se necesite ni personal especializado ni algún tipo de herramienta.

Expolux ha sido estudiado para ser ágil en el transporte. Por su ligereza y por su consistencia, ha sido posible cargar, por ejemplo, la estructura metálica de un stand 6 x 8 con 8 columnas sobre el portaequipajes de un coche y todos sus eventuales telones en el maletero.

Selvolina está segura de que se apreciarán todas las características de este suyo revolucionario producto.

**El catálogo Expolux está disponible en formato de papel  
y en formato electrónico en la página de internet [www.selvoline.com](http://www.selvoline.com)**





**CAPITULADO**

**Columnas de aluminio:**

- cuadrada 10 x 10 cm;

**Tubos de unión de aluminio :**

- cuadrado 4 x 4 cm;
- redondo Ø 5 cm;

**Resortes de bloqueo:**

- resorte para tubos de unión;

**Bases para columnas de acero Fe360:**

- cuadrada 16 x 16 cm;
- cuadrada 48 x 48 cm;
- redonda Ø 16 cm;
- redonda Ø 48 cm;


**Tapos de plástico:**

- para columna 10 x 10 cm;
- para tubo cuadrado 4 x 4 cm;
- para tubo redondo Ø 5 cm.

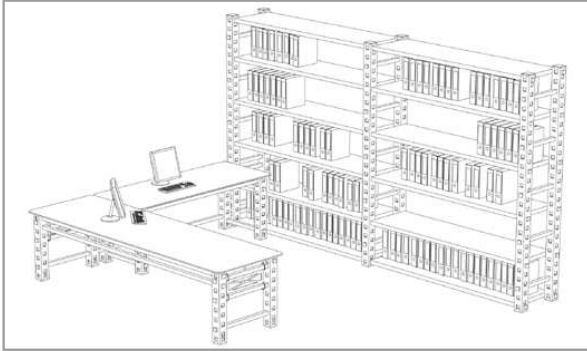
**Extracto catálogo Expolux**

▶ **ACCESORIOS**

- |  |  |
|--|--|
| <ol style="list-style-type: none"> <li>1) Tubo de unión redondo Ø mm 50.</li> <li>2) Tubo de unión redondo Ø mm 50 con introducidos bloqueos con resorte.</li> <li>3) Tubo de unión cuadrado, lado mm 40.</li> <li>4) Tubo de unión cuadrado, lado mm 40 con introducidos bloqueos con resorte.</li> <li>5) Tubo de unión redondo Ø mm 50, especial, con la predisposición de un riel para soportes.</li> <li>6 - 7) Sistema rápido de acoplamiento tubos redondos Ø mm 50.</li> </ol> | <ol style="list-style-type: none"> <li>8) Tapón Ø mm 48 para tubo redondo Ø mm 50.</li> <li>9) Tapón lado mm 40.</li> <li>10) Tapón para columna Expo Lux, lado mm 100.</li> <li>11) Bloqueo con resorte y perno (posición abierta).</li> <li>20) Placa para la fijación a la pared.</li> <li>25) Placa de apoyo lado cm 16.</li> <li>30) Columna Expo Lux con orificios cuadrados.</li> <li>31) Columna Expo Lux con orificios redondos.</li> </ol> |
|--|--|



## Ejecuciones y proyectos Expolux



Ejecuciones Expolux



**ESTA PAGINA ES UN EXTRACTO DEL CATALOGO EXPOLUX.**

